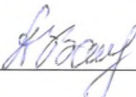
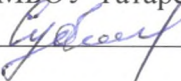



Муниципальное бюджетное общеобразовательное учреждение  
Татарская Дымская основная общеобразовательная школа  
Бугульминского муниципального района Республики Татарстан

<b>Рассмотрена</b> Протокол заседания методического объединения № ___ от 31.10. 2017 г. Руководитель МО учителей  / Зайнуллина В.А./	<b>Согласована</b> Заместитель директор по УВР МБОУ Татарской Дымской ООШ  /Субханова И.А./ от 31.10.2017 г.	<b>Утверждена</b> Директор МБОУ Татарской Дымской ООШ _____/Гараев Р.К./ Приказ № _____ от 31.10.2017 г. 
--------------------------------------------------------------------------------------------------------------------------------------------------------------------------------------------------------------------------------	-----------------------------------------------------------------------------------------------------------------------------------------------------------------------------------------------------------	-------------------------------------------------------------------------------------------------------------------------------------------------------------------------------------------------------------

## РАБОЧАЯ ПРОГРАММА ПО ИНФОРМАТИКЕ

Уровень образования	Основное общее образование
Классы	5-9 класс
Уровень освоения (базовый, профильный)	Базовый
Разработчики	Гараев Радик Камилович

ПРИНЯТА на заседании педагогического совета  
Протокол № 2 от 31.10.2017 года.

## ПОЯСНИТЕЛЬНАЯ ЗАПИСКА

### Общая характеристика учебного предмета

Информатика — это естественнонаучная дисциплина о закономерностях протекания информационных процессов в системах различной природы, а также о методах и средствах их автоматизации.

Многие положения, развиваемые информатикой, рассматриваются как основа создания и использования информационных и коммуникационных технологий — одного из наиболее значимых технологических достижений современной цивилизации. Вместе с математикой, физикой, химией, биологией курс информатики закладывает основы естественнонаучного мировоззрения.

Информатика имеет большое и всевозрастающее число междисциплинарных связей, причем как на уровне понятийного аппарата, так и на уровне инструментария. Многие предметные знания и способы деятельности (включая использование средств ИКТ), освоенные обучающимися на базе информатики, находят применение как в рамках образовательного процесса при изучении других предметных областей, так и в иных жизненных ситуациях, становятся значимыми для формирования качеств личности, т. е. ориентированы на формирование метапредметных и личностных результатов. На протяжении всего периода становления школьной информатики в ней накапливался опыт формирования образовательных результатов, которые в настоящее время принято называть современными образовательными результатами.

Одной из основных черт нашего времени является всевозрастающая изменчивость окружающего мира. В этих условиях велика роль фундаментального образования, обеспечивающего профессиональную мобильность человека, готовность его к освоению новых технологий, в том числе информационных. Необходимость подготовки личности к быстро наступающим переменам в обществе требует развития разнообразных форм мышления, формирования у учащихся умений организации собственной учебной деятельности, их ориентации на деятельностную жизненную позицию.

В содержании курса информатики основной школы целесообразно сделать акцент на изучении фундаментальных основ информатики, формировании информационной культуры, развитии алгоритмического мышления, реализовать в полной мере общеобразовательный потенциал этого курса.

Курс информатики основной школы является частью непрерывного курса информатики, который включает также пропедевтический курс в начальной школе и обучение информатике в старших классах (на базовом или профильном уровне). В настоящей программе учтено, что сегодня, в соответствии с Федеральным государственным стандартом начального общего образования, учащиеся к концу начальной школы должны обладать ИКТ-компетентностью, достаточной для дальнейшего обучения. Далее, в основной школе, начиная с 5-го класса, они закрепляют полученные технические навыки и развивают их в рамках применения при изучении всех предметов. Курс информатики основной школы опирается на опыт постоянного применения ИКТ, уже имеющийся у учащихся, дает теоретическое осмысление, интерпретацию и обобщение этого опыта.

### Описание места учебного предмета в учебном плане

Рабочая программа по предмету «Информатика» для 7-9 классов составлена на основе авторской программы Босовой Л.Л., Босовой А.Ю. (Информатика 7-9 классы - М.: БИНОМ. Лаборатория знаний, 2013) в соответствии с:

- Требованиями Федерального государственного образовательного стандарта основного общего образования (ФГОС ООО);
- Требованиями к результатам освоения основной образовательной программы (личностным, метапредметным, предметным);
- Основными подходами к развитию и формированию универсальных учебных действий (УУД) для основного общего образования.

В соответствии с учебным планом предмет «Информатика» представлен как расширенный курс в 7-9 классах по 1 часу в неделю: всего за 3 года обучения - 104 часа.

С целью расширения содержания предмета «Информатика», форм и видов учебной деятельности для достижения планируемых результатов (познавательных, личностных, коммуникативных и регулятивных УУД) в соответствии с ФГОС ООО

в 7-х классах введен внутрипредметный модуль «Создание и редактирование текстов на компьютере», на изучение которого отводится 10 часов в год;

в 8-9-х классах - внутрипредметный модуль «Алгоритмизация и программирование», на изучение которого в 8 классе отводится 10 часов в год, в 9 классе – 10 часов в год.

Распределение учебного времени представлено в таблице:

Класс	Предмет	Количество часов на ступени основного образования
7	Информатика	35 (в т.ч. 10 ч. – внутрипредметный модуль «Создание и редактирование текстов на компьютере»)
8		35 (в т.ч. 10 ч. – внутрипредметный модуль «Алгоритмизация и программирование»)
9		34 (в т.ч. 10 ч. – внутрипредметный модуль «Алгоритмизация и программирование»)
Всего		104

#### Используемый учебно-методический комплект:

##### 7 класс

1. Босова Л. Л., Босова А.Ю. Информатика: учебник для 7 класса – М.: БИНОМ. Лаборатория знаний, 2014.
2. Босова Л. Л., Босова А.Ю. Информатика: рабочая тетрадь для 7 класса– М.: БИНОМ. Лаборатория знаний, 2014.
3. Электронное приложение к учебнику «Информатика» для 7 класса.
4. Босова Л.Л., Босова А.Ю. Информатика. Программа для основной школы: 5–6 классы. 7-9 классы - М.: БИНОМ. Лаборатория знаний, 2013.

##### 8 класс

5. Босова Л. Л., Босова А.Ю. Информатика: учебник для 8 класса – М.: БИНОМ. Лаборатория знаний, 2014.
6. Босова Л. Л., Босова А.Ю. Информатика: рабочая тетрадь для 8 класса– М.: БИНОМ. Лаборатория знаний, 2014.
7. Босова Л.Л., Босова А.Ю. Информатика. Программа для основной школы: 5–6 классы. 7-9 классы - М.: БИНОМ. Лаборатория знаний, 2013.

Цели изучения информатики в основной школе должны:

- 1) быть в максимальной степени ориентированы на реализацию потенциала предмета в достижении современных образовательных результатов;
- 2) конкретизироваться с учетом возрастных особенностей учащихся.

Изучение информатики вносит значительный вклад в достижение главных целей основного общего образования, способствуя

##### в 7-9 классах:

- формированию целостного мировоззрения, соответствующего современному уровню развития науки и общественной практики за счет развития представлений об информации как важнейшем стратегическом ресурсе развития личности, государства, общества; понимания роли информационных процессов в современном мире;
- совершенствованию общеучебных и общекультурных навыков работы с информацией в процессе систематизации и обобщения имеющихся и получения новых знаний, умений и способов деятельности в области информатики и ИКТ; развитию навыков самостоятельной учебной

деятельности школьников (учебного проектирования, моделирования, исследовательской деятельности и т. д.);

- воспитанию ответственного и избирательного отношения к информации с учетом правовых и этических аспектов ее распространения, воспитанию стремления к продолжению образования и созидательной деятельности с применением средств ИКТ.

### **Личностные, метапредметные и предметные результаты освоения информатики**

*Личностные результаты* – это сформировавшаяся в образовательном процессе система ценностных отношений учащихся к себе, другим участникам образовательного процесса, самому образовательному процессу, объектам познания, результатам образовательной деятельности. Основными личностными результатами, формируемыми при изучении информатики в основной школе, являются:

- наличие представлений об информации как важнейшем стратегическом ресурсе развития личности, государства, общества;
- понимание роли информационных процессов в современном мире;
- владение первичными навыками анализа и критичной оценки получаемой информации;
- ответственное отношение к информации с учетом правовых и этических аспектов ее распространения;
- развитие чувства личной ответственности за качество окружающей информационной среды;
- способность увязать учебное содержание с собственным жизненным опытом, понять значимость подготовки в области информатики и ИКТ в условиях развития информационного общества;
- готовность к повышению своего образовательного уровня и продолжению обучения с использованием средств и методов информатики и ИКТ;
- способность и готовность к общению и сотрудничеству со сверстниками и взрослыми в процессе образовательной, общественно-полезной, учебно-исследовательской, творческой деятельности;
- способность и готовность к принятию ценностей здорового образа жизни за счет знания основных гигиенических, эргономических и технических условий безопасной эксплуатации средств ИКТ.

*Метапредметные результаты* – освоенные обучающимися на базе одного, нескольких или всех учебных предметов способы деятельности, применимые как в рамках образовательного процесса, так и в других жизненных ситуациях. Основными метапредметными результатами, формируемыми при изучении информатики в основной школе, являются:

- владение общепредметными понятиями «объект», «система», «модель», «алгоритм», «исполнитель» и др.;
- владение информационно-логическими умениями: определять понятия, создавать обобщения, устанавливать аналогии, классифицировать, самостоятельно выбирать основания и критерии для классификации, устанавливать причинно-следственные связи, строить логическое рассуждение, умозаключение (индуктивное, дедуктивное и по аналогии) и делать выводы;
- владение умениями самостоятельно планировать пути достижения целей; соотносить свои действия с планируемыми результатами, осуществлять контроль своей деятельности, определять способы действий в рамках предложенных условий, корректировать свои действия в соответствии с изменяющейся ситуацией; оценивать правильность выполнения учебной задачи;
- владение основами самоконтроля, самооценки, принятия решений и осуществления осознанного выбора в учебной и познавательной деятельности;
- владение основными универсальными умениями информационного характера: постановка и формулирование проблемы; поиск и выделение необходимой информации, применение методов информационного поиска; структурирование и визуализация информации; выбор наиболее эффективных способов решения задач в зависимости от конкретных условий; самостоятельное создание алгоритмов деятельности при решении проблем творческого и поискового характера;

- владение информационным моделированием как основным методом приобретения знаний: умение преобразовывать объект из чувственной формы в пространственно-графическую или знаково-символическую модель; умение строить разнообразные информационные структуры для описания объектов; умение «читать» таблицы, графики, диаграммы, схемы и т.д., самостоятельно перекодировать информацию из одной знаковой системы в другую; умение выбирать форму представления информации в зависимости от стоящей задачи, проверять адекватность модели объекту и цели моделирования;
- ИКТ-компетентность – широкий спектр умений и навыков использования средств информационных и коммуникационных технологий для сбора, хранения, преобразования и передачи различных видов информации, навыки создания личного информационного пространства (обращение с устройствами ИКТ; фиксация изображений и звуков; создание письменных сообщений; создание графических объектов; создание музыкальных и звуковых сообщений; создание, восприятие и использование гипермедиасообщений; коммуникация и социальное взаимодействие; поиск и организация хранения информации; анализ информации).

**Предметные результаты** включают в себя: освоенные обучающимися в ходе изучения учебного предмета умения специфические для данной предметной области, виды деятельности по получению нового знания в рамках учебного предмета, его преобразованию и применению в учебных, учебно-проектных и социально-проектных ситуациях, формирование научного типа мышления, научных представлений о ключевых теориях, типах и видах отношений, владение научной терминологией, ключевыми понятиями, методами и приемами. В соответствии с федеральным государственным образовательным стандартом общего образования основные предметные результаты изучения информатики в основной школе отражают:

- формирование информационной и алгоритмической культуры; формирование представления о компьютере как универсальном устройстве обработки информации; развитие основных навыков и умений использования компьютерных устройств;
- формирование представления об основных изучаемых понятиях: информация, алгоритм, модель – и их свойствах;
- развитие алгоритмического мышления, необходимого для профессиональной деятельности в современном обществе; развитие умений составить и записать алгоритм для конкретного исполнителя; формирование знаний об алгоритмических конструкциях, логических значениях и операциях; знакомство с одним из языков программирования и основными алгоритмическими структурами — линейной, условной и циклической;
- формирование умений формализации и структурирования информации, умения выбирать способ представления данных в соответствии с поставленной задачей — таблицы, схемы, графики, диаграммы, с использованием соответствующих программных средств обработки данных;
- формирование навыков и умений безопасного и целесообразного поведения при работе с компьютерными программами и в Интернете, умения соблюдать нормы информационной этики и права.

#### **Требования к уровню подготовки обучающихся (перечень формируемых компетенций, определяющих готовность обучающихся к использованию средств ИКТ в учебном процессе)**

Планируемые результаты освоения обучающимися основной образовательной программы основного общего образования уточняют и конкретизируют общее понимание личностных, метапредметных и предметных результатов как с позиции организации их достижения в образовательном процессе, так и с позиции оценки достижения этих результатов.

**Планируемые результаты сформулированы к каждому разделу учебной программы.**

Планируемые результаты, характеризующие систему учебных действий в отношении опорного учебного материала, размещены в рубрике «Выпускник научится...». Они показывают, какой уровень освоения опорного учебного материала ожидается от выпускника. Эти результаты

потенциально достигаемы большинством учащихся и выносятся на итоговую оценку как задания базового уровня (исполнительская компетентность) или задания повышенного уровня (зона ближайшего развития).

Планируемые результаты, характеризующие систему учебных действий в отношении знаний, умений, навыков, расширяющих и углубляющих опорную систему, размещены в рубрике «Выпускник получит возможность...». Эти результаты достигаются отдельными мотивированными и способными учащимися; они не отрабатываются со всеми группами учащихся в повседневной практике, но могут включаться в материалы итогового контроля.

## Раздел 1. Введение в информатику

**Выпускник научится:**

- декодировать и кодировать информацию при заданных правилах кодирования;
- оперировать единицами измерения количества информации;
- оценивать количественные параметры информационных объектов и процессов (объем памяти, необходимый для хранения информации; время передачи информации и др.);
- записывать в двоичной системе целые числа от 0 до 256;
- составлять логические выражения с операциями И, ИЛИ, НЕ; определять значение логического выражения; строить таблицы истинности;
- анализировать информационные модели (таблицы, графики, диаграммы, схемы и др.);
- перекодировать информацию из одной пространственно-графической или знаково-символической формы в другую, в том числе использовать графическое представление (визуализацию) числовой информации;
- выбирать форму представления данных (таблица, схема, график, диаграмма) в соответствии с поставленной задачей;
- строить простые информационные модели объектов и процессов из различных предметных областей с использованием типовых средств (таблиц, графиков, диаграмм, формул и пр.), оценивать адекватность построенной модели объекту оригиналу и целям моделирования.

**Выпускник получит возможность:**

- углубить и развить представления о современной научной картине мира, об информации как одном из основных понятий современной науки, об информационных процессах и их роли в современном мире;
- научиться определять мощность алфавита, используемого для записи сообщения;
- научиться оценивать информационный объем сообщения, записанного символами произвольного алфавита;
- научиться переводить небольшие десятичные числа из восьмеричной и шестнадцатеричной системы счисления в десятичную систему счисления;
- познакомиться с тем, как информация представляется в компьютере, в том числе с двоичным кодированием текстов, графических изображений, звука;
- научиться решать логические задачи с использованием таблиц истинности;
- научиться решать логические задачи путем составления логических выражений и их преобразования с использованием основных свойств логических операций;
- сформировать представление о моделировании как методе научного познания; о компьютерных моделях и их использовании для исследования объектов окружающего мира;
- познакомиться с примерами использования графов и деревьев при описании реальных объектов и процессов;
- научиться строить математическую модель задачи — выделять исходные данные и результаты, выявлять соотношения между ними.

## Раздел 2. Алгоритмы и начала программирования

**Выпускник научится:**

- понимать смысл понятия «алгоритм» и широту сферы его применения; анализировать предлагаемые последовательности команд на предмет наличия у них таких свойств алгоритма, как дискретность, детерминированность, понятность, результативность, массовость;
- оперировать алгоритмическими конструкциями «следование», «ветвление», «цикл» (подбирать алгоритмическую конструкцию, соответствующую той или иной ситуации);

- переходить от записи алгоритмической конструкции на алгоритмическом языке к блок-схеме и обратно);
- понимать термины «исполнитель», «формальный исполнитель», «среда исполнителя», «система команд исполнителя» и др.; понимать ограничения, накладываемые средой исполнителя и системой команд, на круг задач, решаемых исполнителем;
- исполнять линейный алгоритм для формального исполнителя с заданной системой команд;
- составлять линейные алгоритмы, число команд в которых не превышает заданное;
- исполнять записанный на естественном языке алгоритм, обрабатывающий цепочки символов;
- исполнять линейные алгоритмы, записанные на алгоритмическом языке;
- исполнять алгоритмы с ветвлениями, записанные на алгоритмическом языке;
- понимать правила записи и выполнения алгоритмов, содержащих цикл с параметром или цикл с условием продолжения работы;
- определять значения переменных после исполнения простейших циклических алгоритмов, записанных на алгоритмическом языке;
- разрабатывать и записывать на языке программирования короткие алгоритмы, содержащие базовые алгоритмические конструкции.

**Выпускник получит возможность научиться:**

- исполнять алгоритмы, содержащие ветвления и повторения, для формального исполнителя с заданной системой команд;
- составлять все возможные алгоритмы фиксированной длины для формального исполнителя с заданной системой команд;
- определять количество линейных алгоритмов, обеспечивающих решение поставленной задачи, которые могут быть составлены для формального исполнителя с заданной системой команд;
- подсчитывать количество тех или иных символов в цепочке символов, являющейся результатом работы алгоритма;
- по данному алгоритму определять, для решения какой задачи он предназначен;
- исполнять записанные на алгоритмическом языке циклические алгоритмы обработки одномерного массива чисел (суммирование всех элементов массива; суммирование элементов массива с определенными индексами; суммирование элементов массива с заданными свойствами; определение количества элементов массива с заданными свойствами; поиск наибольшего/наименьшего элементов массива и др.);
- разрабатывать в среде формального исполнителя короткие алгоритмы, содержащие базовые алгоритмические конструкции;
- разрабатывать и записывать на языке программирования эффективные алгоритмы, содержащие базовые алгоритмические конструкции.

### **Раздел 3. Информационные и коммуникационные технологии**

**Выпускник научится:**

- называть функции и характеристики основных устройств компьютера;
- описывать виды и состав программного обеспечения современных компьютеров;
- подбирать программное обеспечение, соответствующее решаемой задаче;
- оперировать объектами файловой системы;
- применять основные правила создания текстовых документов;
- использовать средства автоматизации информационной деятельности при создании текстовых документов;
- использовать основные приемы обработки информации в электронных таблицах;
- работать с формулами;
- визуализировать соотношения между числовыми величинами;
- осуществлять поиск информации в готовой базе данных;
- основам организации и функционирования компьютерных сетей;
- составлять запросы для поиска информации в Интернете;
- использовать основные приемы создания презентаций в редакторах презентаций.

**Выпускник получит возможность:**

- научиться систематизировать знания о принципах организации файловой системы, основных возможностях графического интерфейса и правилах организации индивидуального информационного пространства;
- научиться систематизировать знания о назначении и функциях программного обеспечения компьютера; приобрести опыт решения задач из разных сфер человеческой деятельности с применением средств информационных технологий;
- научиться проводить обработку большого массива данных с использованием средств электронной таблицы;
- расширить представления о компьютерных сетях распространения и обмена информацией, об использовании информационных ресурсов общества с соблюдением соответствующих правовых и этических норм, требований информационной безопасности;
- научиться оценивать возможное количество результатов поиска информации в Интернете, полученных по тем или иным запросам;
- познакомиться с подходами к оценке достоверности информации (оценка надежности источника, сравнение данных из разных источников и в разные моменты времени и т. п.);
- закрепить представления о требованиях техники безопасности, гигиены, эргономики и ресурсосбережения при работе со средствами информационных и коммуникационных технологий;
- сформировать понимание принципов действия различных средств информатизации, их возможностей, технических и экономических ограничений.

### **Формирование и развитие универсальных учебных действий**

Формирование УУД в образовательном процессе определяется тремя следующими взаимодополняющими положениями:

- Формирование УУД как цель образовательного процесса определяет его содержание и организацию.
- Формирование УУД происходит в контексте усвоения разных предметных дисциплин.
- УУД, их свойства и качества определяют эффективность образовательного процесса, в частности усвоение знаний и умений, формирование образа мира и основных видов компетентности учащегося, в том числе социальной и личностной.

Представление о функциях, содержании и видах УУД должно быть положено в основу построения целостного учебно-воспитательного процесса. Отбор и структурирование содержания образования, выбор методов, определение форм обучения – все это должно учитывать цели формирования конкретных видов УУД.

Учащиеся овладевают основными видами УУД (личностными, регулятивными, познавательными и коммуникативными) в процессе изучения разных учебных предметов. Безусловно, каждый учебный предмет раскрывает различные возможности для формирования УУД, определяемые, в первую очередь, его функцией и предметным содержанием.

Формирование универсальных учебных действий на уроках информатики осуществляется на основе системы задач, построенных по следующей схеме:

а) выделяются действия, в разной форме присущие всем видам УУД: «выделять», «называть», «читать», «описывать», «объяснять», «формализовать», «моделировать», «создавать», «оценивать», «корректировать», «использовать», «прогнозировать»;

б) основные виды информационной деятельности, которые осваиваются в курсе информатики 5-6 классов (сбор, хранение, преобразование, передача информации, моделирование, управление) раскрываются через названные виды действий.

### **Примеры задач, формирующих УУД**

Выделенный вид УУД/ ключевое понятие (модели задач)	Примеры задач
формализовать/ знак «разрабатывать или использовать существующие знаки для формализации информации об объекте,	1. Составьте коллаж из фотографий (иконические знаки) на тему «Мое будущее». Выполните работу с использованием компьютера или без него. 2. Приведите примеры разных знаков,



процессе, явлении»	изображающих один и тот же объект или явление, но по-разному. 3. Попробуйте по эмблемам описать деятельность, которой занимаются люди, работающие в компаниях, чьи логотипы вам представлены. Какой логотип вы считаете удачно отражающим соответствующий вид деятельности? Какой вам больше нравится?
формализовать/ знаковая система «разрабатывать или использовать систему знаков, позволяющую осуществлять формализацию информации об объекте, процессе или явлении»	1. Данный текст [текст из области информатики, математики, географии, истории и др.] представить в виде: 1) таблицы, 2) рисунка, 3) рассказа, 4) др. 2. Создайте рекламу класса, школы, любимой книги и т.д., используя знаки-символы. Выполните задание с использованием любой изученной компьютерной программы по выбору. 3. Проанализируйте представленные эмблемы. Какой вид деятельности они отражают? Создайте эмблему ветеринарной клиники, используя библиотеку символов текстового процессора (используйте соответствующее меню командной строки).
комплексные задачи (объединяющие несколько моделей задач)	1. Составьте послание, которое можно отправить на космическом корабле вглубь Вселенной, несущее информацию о жизни на планете Земля. На каком языке будет представлена эта информация? Сравните своё послание с тем, которое действительно было отправлено. Чего, с вашей точки зрения, там не хватает или что лишнее? 2. Посмотрите ежедневную программу новостей по трём разным каналам телевидения. Программу новостей какого канала Вам было смотреть интереснее? Почему? Проведите опрос среди членов Вашей семьи о том, какие новости смотрят они? Сравните полученные Вами результаты в классе. Определите, новости какого канала пользуются популярностью. Оформите результаты в виде диаграммы. Сравните результаты своего исследования с результатами рейтинга, которые публикуются в СМИ.

### Система оценки предметных, метапредметных и личностных результатов обучающихся

Одной из наиболее актуальных форм организации проверочного, тематического и итогового контроля является **тестирование**. Тест состоит из отдельных заданий, к которым следует отнести:

1. задания с выбором правильных ответов из нескольких предложенных;
2. задания с открытым ответом;
3. задания на установление соответствия;
4. задание на установление правильной последовательности.

Обучающимся объясняются критерии оценивания:

- за каждый правильный ответ начисляется один балл;
- за каждый ошибочный ответ начисляется штраф в один балл;
- за вопрос, оставленный без ответа, ничего не начисляется.

Такой подход позволяет добиваться вдумчивого отношения к тестированию, формировать навыки самооценки и ответственного отношения к собственному выбору.

Выставление оценок осуществляется с учетом общепринятых соотношений:

50 – 70% - «3»; 71 – 85% - «4»; 86 – 100% – «5».

Учитывая индивидуальные особенности ряда учащихся, учитель может отказаться от начисления штрафных баллов, а также эти требования могут быть снижены.

#### **Формы текущего контроля знаний, умений, навыков; промежуточной и итоговой аттестации учащихся**

Текущий контроль осуществляется с помощью практических работ (компьютерного практикума).

Тематический контроль осуществляется по завершении крупного блока (темы) в форме интерактивного тестирования, теста по опросному листу или компьютерного тестирования.

Итоговый контроль осуществляется по завершении учебного материала за год в форме интерактивного тестирования, теста по опросному листу или компьютерного тестирования, творческой работы.

Практические навыки работы на компьютере проверяются с помощью контрольно-измерительных процедур - компьютерного тестирования, упражнений, контрольных и практических работ.

Средства контроля:

- наблюдение;
- беседа;
- фронтальный опрос;
- опрос в парах;
- практикум.

#### **Критерии и нормы оценки**

##### ***Критерий оценки устного ответа***

Отметка «5»: ответ полный и правильный на основании изученных теорий; материал изложен в определенной логической последовательности, литературным языком; ответ самостоятельный.

Отметка «4»: ответ полный и правильный на основании изученных теорий; материал изложен в определенной логической последовательности, при этом допущены две-три несущественные ошибки, исправленные по требованию учителя.

Отметка «3»: ответ полный, но при этом допущена существенная ошибка, или неполный, несвязный.

Отметка «2»: при ответе обнаружено непонимание учащимся основного содержания учебного материала или допущены существенные ошибки, которые учащийся не смог исправить при наводящих вопросах учителя.

##### ***Критерий оценки практического задания***

Отметка «5»: 1) работа выполнена полностью и правильно; сделаны правильные выводы; 2) работа выполнена по плану с учетом техники безопасности.

Отметка «4»: работа выполнена правильно с учетом 2-3 несущественных ошибок исправленных самостоятельно по требованию учителя.

Отметка «3»: работа выполнена правильно не менее чем на половину или допущена существенная ошибка.

Отметка «2»: допущены две (и более) существенные ошибки в ходе работы, которые учащийся не может исправить даже по требованию учителя.

### **Содержание курса информатики для 7-9 класса**

Структура содержания общеобразовательного предмета (курса) информатики в основной школе определена тремя укрупненными разделами:

- введение в информатику;
- алгоритмы и начала программирования;
- информационные и коммуникационные технологии.

#### **Раздел 1. Введение в информатику**

Информация. Информационный объект. Информационный процесс.

Субъективные характеристики информации, зависящие от личности получателя информации и обстоятельств получения информации: «важность», «своевременность», «достоверность», «актуальность» и т. п.

Представление информации. Формы представления информации Язык как способ представления информации: естественные и формальные языки. Алфавит, мощность алфавита.

Кодирование информации. Исторические примеры кодирования.

Универсальность дискретного (цифрового, в том числе двоичного) кодирования.

Двоичный алфавит. Двоичный код. Разрядность двоичного кода. Связь разрядности двоичного кода и количества кодовых комбинаций.

Понятие о непозиционных и позиционных системах счисления. Знакомство с двоичной, восьмеричной и шестнадцатеричной системами счисления, запись в них целых десятичных чисел от 0 до 256. Перевод небольших целых чисел из двоичной системы счисления в десятичную. Двоичная арифметика.

Компьютерное представление текстовой информации. Кодовые таблицы.

Американский стандартный код для обмена информацией, примеры кодирования букв национальных алфавитов. Представление о стандарте Юникод.

Возможность дискретного представления аудио-визуальных данных (рисунки, картины, фотографии, устная речь, музыка, кинофильмы). Стандарты хранения аудио-визуальной информации.

Размер (длина) сообщения как мера количества содержащейся в нем информации. Достоинства и недостатки такого подхода. Другие подходы к измерению количества информации. Единицы измерения количества информации.

Основные виды информационных процессов: хранение, передача и обработка информации. Примеры информационных процессов в системах различной природы; их роль в современном мире.

Хранение информации. Носители информации (бумажные, магнитные, оптические, флэш-память). Качественные и количественные характеристики современных носителей информации: объем информации, хранящейся на носителе; скорости записи и чтения информации. Хранилища информации. Сетевое хранение информации.

Передача информации. Источник, информационный канал, приемник информации. Скорость передачи информации. Пропускная способность канала. Передача информации в современных системах связи.

Обработка информации. Обработка, связанная с получением новой информации. Обработка, связанная с изменением формы, но не изменяющая содержание информации. Поиск информации.

Управление, управляющая и управляемая системы, прямая и обратная связь. Управление в живой природе, обществе и технике.

Модели и моделирование. Понятия натурной и информационной моделей объекта (предмета, процесса или явления). Модели в математике, физике, литературе, биологии и т. д. Использование моделей в практической деятельности.

Виды информационных моделей (словесное описание, таблица, график, диаграмма, формула, чертеж, граф, дерево, список и др.) и их назначение. Оценка адекватности модели моделируемому объекту и целям моделирования.

Графы, деревья, списки и их применение при моделировании природных и общественных процессов и явлений.

Компьютерное моделирование. Примеры использования компьютерных моделей при решении научно-технических задач. Представление о цикле компьютерного моделирования: построение математической модели, ее программная реализация, проведение компьютерного эксперимента, анализ его результатов, уточнение модели.

Логика высказываний (элементы алгебры логики). Логические значения, операции (логическое отрицание, логическое умножение, логическое сложение), выражения, таблицы истинности.

## **Раздел 2. Алгоритмы и начала программирования**

Понятие исполнителя. Неформальные и формальные исполнители. Учебные исполнители (Робот, Чертёжник, Черепаха, Кузнечик, Водолей) как примеры формальных исполнителей. Их назначение, среда, режим работы, система команд.

Понятие алгоритма как формального описания последовательности действий исполнителя при заданных начальных данных. Свойства алгоритмов. Способы записи алгоритмов.

Алгоритмический язык — формальный язык для записи алгоритмов.

Программа — запись алгоритма на алгоритмическом языке. Непосредственное и программное управление исполнителем.

Линейные алгоритмы. Алгоритмические конструкции, связанные с проверкой условий: ветвление и повторение. Разработка алгоритмов: разбиение задачи на подзадачи, понятие вспомогательного алгоритма.

Понятие простой величины. Типы величин: целые, вещественные, символьные, строковые, логические. Переменные и константы. Знакомство с табличными величинами (массивами). Алгоритм работы с величинами — план целенаправленных действий по проведению вычислений при заданных начальных данных с использованием промежуточных результатов.

Язык программирования. Основные правила одного из процедурных языков программирования (Паскаль, школьный алгоритмический язык и др.): правила представления данных; правила записи основных операторов (ввод, вывод, присваивание, ветвление, цикл) и вызова вспомогательных алгоритмов; правила записи программы.

Этапы решения задачи на компьютере: моделирование — разработка алгоритма — запись программы — компьютерный эксперимент. Решение задач по разработке и выполнению программ в выбранной среде программирования.

### **Раздел 3. Информационные и коммуникационные технологии. Компьютер как универсальное устройство обработки информации.**

Основные компоненты персонального компьютера (процессор, оперативная и долговременная память, устройства ввода и вывода информации), их функции и основные характеристики (по состоянию на текущий период времени).

Программный принцип работы компьютера.

Состав и функции программного обеспечения: системное программное обеспечение, прикладное программное обеспечение, системы программирования.

Правовые нормы использования программного обеспечения.

Файл. Каталог (директория). Файловая система.

Графический пользовательский интерфейс (рабочий стол, окна, диалоговые окна, меню). Оперирование компьютерными информационными объектами в наглядно-графической форме: создание, именование, сохранение, удаление объектов, организация их семейств. Стандартизация пользовательского интерфейса персонального компьютера.

Размер файла. Архивирование файлов.

Гигиенические, эргономические и технические условия безопасной эксплуатации компьютера.

Обработка текстов. Текстовые документы и их структурные единицы (раздел, абзац, строка, слово, символ). Технологии создания текстовых документов. Создание и редактирование текстовых документов на компьютере (вставка, удаление и замена символов, работа с фрагментами текстов, проверка правописания, расстановка переносов).

Форматирование символов (шрифт, размер, начертание, цвет). Форматирование абзацев (выравнивание, отступ первой строки, междустрочный интервал). Стилизовое форматирование. Включение в текстовый документ списков, таблиц, диаграмм, формул и графических объектов. Гипертекст. Создание ссылок: сноски, оглавления, предметные указатели. Инструменты распознавания текстов и компьютерного перевода. Коллективная работа над документом. Примечания. Запись и выделение изменений. Форматирование страниц документа. Ориентация, размеры страницы, величина полей. Нумерация страниц. Колонтитулы. Сохранение документа в различных текстовых форматах.

Графическая информация. Формирование изображения на экране монитора.

Компьютерное представление цвета. Компьютерная графика (растровая, векторная).

Интерфейс графических редакторов. Форматы графических файлов.

Мультимедиа. Понятие технологии мультимедиа и области ее применения.

Звук и видео как составляющие мультимедиа. Компьютерные презентации. Дизайн презентации и макеты слайдов. Звуковая и видео информация.

Электронные (динамические) таблицы. Использование формул.

Относительные, абсолютные и смешанные ссылки.

Выполнение расчетов. Построение графиков и диаграмм. Понятие о сортировке (упорядочении) данных.

Реляционные базы данных. Основные понятия, типы данных, системы управления базами данных и принципы работы с ними. Ввод и редактирование записей. Поиск, удаление и сортировка данных.

Коммуникационные технологии. Локальные и глобальные компьютерные сети.

Интернет. Браузеры. Взаимодействие на основе компьютерных сетей: электронная почта, чат, форум, телеконференция, сайт. Информационные ресурсы компьютерных сетей: Всемирная паутина, файловые архивы, компьютерные энциклопедии и справочники. Поиск информации в файловой системе, базе данных, Интернете.

Средства поиска информации: компьютерные каталоги, поисковые машины, запросы по одному и нескольким признакам.

Проблема достоверности полученной информации. Возможные неформальные подходы к оценке достоверности информации (оценка надежности источника, сравнение данных из разных источников и в разные моменты времени и т. п.). Формальные подходы к доказательству достоверности полученной информации, предоставляемые современными ИКТ: электронная подпись, центры сертификации, сертифицированные сайты и документы и др.

Основы социальной информатики. Роль информации и ИКТ в жизни человека и общества. Примеры применения ИКТ: связь, информационные услуги, научно-технические исследования, управление производством и проектирование промышленных изделий, анализ экспериментальных данных, образование (дистанционное обучение, образовательные источники).

Основные этапы развития ИКТ.

Информационная безопасность личности, государства, общества. Защита собственной информации от несанкционированного доступа. Компьютерные вирусы.

Антивирусная профилактика. Базовые представления о правовых и этических аспектах использования компьютерных программ и работы в сети Интернет. Возможные негативные последствия (медицинские, социальные) повсеместного применения ИКТ в современном обществе.

**Формы организации учебного процесса:**

- индивидуальные;
- групповые;
- индивидуально-групповые;
- фронтальные;
- практикумы.

Основные технологии обучения: ИКТ, интерактивные технологии (интерактивная доска, интерактивные тесты), проблемно-поисковые, личностно-ориентированные. При изучении предмета используются цифровые образовательные ресурсы, проводятся компьютерные практикумы.

Индивидуальная работа с обучающимися: подготовка и защита мультимедийной презентации, публичная защита итоговой работы по проекту, выступление с докладом.

#### **Описание учебно-методического и материально-технического обеспечения образовательного процесса**

Помещение кабинета информатики, его оборудование (мебель и средства ИКТ) удовлетворяют требованиям действующих Санитарно-эпидемиологических правил и нормативов (СанПиН 2.4.2.2821-10, СанПиН 2.2.2/2.4.1340-03).

В кабинете информатики оборудованы: одно рабочее места преподавателя и 13 рабочих мест обучающихся, снабженных стандартным комплектом: системный блок, монитор, устройства ввода текстовой информации и манипулирования экранными объектами (клавиатура и мышь), привод для чтения и записи компакт-дисков, аудио/видео входы/выходы. При этом основная конфигурация компьютера обеспечивает пользователю возможность работы с мультимедийным контентом: воспроизведением видеоизображений, качественным стереозвуком в наушниках, речевым вводом с микрофона и др. Обеспечено подключение компьютеров к внутришкольной сети и выход в Интернет, при этом возможно использование участков беспроводной сети Wi-Fi.

Компьютерное оборудование представлено как в стационарном исполнении, так и в виде переносных компьютеров (ноутбуков и планшетов).

Кабинет информатики укомплектован следующим периферийным оборудованием:

- принтер (черно-белой печати, формата А4);
- мультимедийный проектор, подключаемый к компьютеру преподавателя;
- интерактивная доска;
- устройства для ввода визуальной информации (сканер, цифровой фотоаппарат, web-камера и пр.);
- управляемые компьютером устройства, дающие учащимся возможность освоить простейшие принципы и технологии автоматического управления (обратная связь и т. д.);
- акустические колонки в составе рабочего места преподавателя;
- оборудование, обеспечивающее подключение к сети Интернет (комплект оборудования для подключения к сети Интернет, сервер).

Компьютерное оборудование может использовать различные операционные системы (в том числе семейств Windows, Linux, Mac OS). Все программные средства, устанавливаемые на компьютерах в кабинете информатики, должны быть лицензированы для использования на необходимом числе рабочих мест.

Для освоения основного содержания учебного предмета «Информатика» необходимо наличие следующего программного обеспечения:

- операционная система;
- файловый менеджер (в составе операционной системы или др.);
- почтовый клиент (в составе операционных систем или др.);
- браузер (в составе операционных систем или др.);
- мультимедиа проигрыватель (в составе операционной системы или др.);
- антивирусная программа;
- программа-архиватор;
- программа-переводчик;
- система оптического распознавания текста;
- программа интерактивного общения;
- клавиатурный тренажер;
- виртуальные компьютерные лаборатории;
- интегрированное офисное приложение, включающее текстовый редактор, программу разработки презентаций, систему управления базами данных, электронные таблицы;
- растровый и векторный графические редакторы;
- звуковой редактор;
- система автоматизированного проектирования;
- система программирования;
- геоинформационная система;
- редактор web-страниц.

Необходимо постоянное обновление библиотечного фонда (книгопечатной продукции) кабинета информатики, который должен включать:

- нормативные документы (методические письма Министерства образования и науки РФ, сборники программ по информатике и пр.)
- учебно-методическую литературу (учебники, рабочие тетради, методические пособия, сборники задач и практикумы, сборники тестовых заданий для тематического и итогового контроля и пр.);
- научную литературу области «Информатика» (справочники, энциклопедии и пр.);
- периодические издания.

Комплект демонстрационных настенных наглядных пособий в обязательном порядке должен включать плакат «Организация рабочего места и техника безопасности». Комплекты демонстрационных наглядных пособий (плакатов, таблиц, схем), отражающих основное содержание учебного предмета «Информатика», должны быть представлены как в виде настенных полиграфических изданий, так и в электронном виде (например, в виде набора слайдов мультимедийной презентации).

В кабинете информатики должна быть организована библиотечка электронных образовательных ресурсов, включающая:

- комплекты презентационных слайдов по курсу информатики;

- информационные инструменты (виртуальные лаборатории, творческие среды и пр.), содействующие переходу от репродуктивных форм учебной деятельности к самостоятельным, поисково-исследовательским видам работы, развитию умений работы с информацией, представленной в различных формах, формированию коммуникативной культуры учащихся;
- каталог электронных образовательных ресурсов, размещенных на федеральных образовательных порталах, в том числе электронных учебников по информатике, дистанционных курсов, которые могут быть рекомендованы учащимся для самостоятельного изучения.

### *Учебно-методические средства обучения*

#### 1. Литература

##### 1.1. Основная литература

##### 7 класс

1. Босова Л. Л., Босова А.Ю. Информатика: учебник для 7 класса – М.: БИНОМ. Лаборатория знаний, 2014.
2. Электронное приложение к учебнику «Информатика» для 7 класса.
3. Босова Л.Л., Босова А.Ю. Информатика. Программа для основной школы: 5–6 классы. 7-9 классы - М.: БИНОМ. Лаборатория знаний, 2013.

##### 8 класс

1. Босова Л. Л., Босова А.Ю. Информатика: учебник для 8 класса – М.: БИНОМ. Лаборатория знаний, 2014. .
2. Босова Л.Л., Босова А.Ю. Информатика. Программа для основной школы: 5–6 классы. 7-9 классы - М.: БИНОМ. Лаборатория знаний, 2013.

##### 9 класс

1. Босова Л. Л., Босова А.Ю. Информатика: учебник для 9 класса – М.: БИНОМ. Лаборатория знаний, 2014.
2. Босова Л.Л., Босова А.Ю. Информатика. Программа для основной школы: 5–6 классы. 7-9 классы - М.: БИНОМ. Лаборатория знаний, 2013.

##### 1.2. Дополнительная литература

1. Босова Л.Л., Босова А.Ю., Коломенская Ю.Г. Занимательные задачи по информатике. – М.: БИНОМ. Лаборатория знаний, 2006.
2. Босова Л.Л., Босова А.Ю. Контрольно-измерительные материалы по информатике для V-VII классов // Информатика в школе: приложение к журналу «информатика и образование». №6–2007. – М.: Образование и Информатика, 2007.
3. Панкратова Л.П., Челак Е.Н. Контроль знаний по информатике: тесты, контрольные задания, экзаменационные вопросы, компьютерные проекты. – СПб: БХВ-Петербург, 2004 . – 448 с.
4. Нурмухамедов Г. М. Информатика для абитуриента. Теоретические основы информатики (+ CD-ROM). Элективный курс: учебное пособие/ Г.М. Нурмухамедов. – М.: БИНОМ. Лаборатория знаний, 2009. – 125 с.
5. Информатика. 9-11 классы: проектная деятельность учащихся / ав.-сост. Э.С.Ларина. – Волгоград: Учитель, 2009. – 155 с.
6. Информатика. 9-11 классы: Контрольные и самостоятельные работы по программированию / ав.-сост. А.А. Чернов, А.Ф. Чернов. - Волгоград: Учитель, 2009. – 202 с.
7. Информатика и информационно-коммуникационные технологии: Элективные курсы в предпрофильной подготовке/Сост. В.Г Хлебостроев, Л.А. Обухова; Под ред. Л.А. Обуховой. – М.: 5 за знания, 2005 – 112 с.

8. Учебные проекты с использованием MicrosoftOffice: Учебное пособие. - М.: Бином. Лаборатория знаний, 2007. – 230 с.
9. Учебные проекты с использованием MicrosoftOffice: методическое пособие для учителя. - М.: Бином. Лаборатория знаний, 2007. –93 с.
10. Фролов М.И. Учимся работать на компьютере: Самоучитель для детей и родителей. - М.: Бином. Лаборатория знаний, 2004. – 383 с.
11. Берлинер Э.М., Глазырина И.Б., Глазырин Б.Э. MicrosoftWindows XP. Самоучитель. Специальное издание. – М.: ООО «Бином-Прессе», 2004. – 416 с.
12. Третьяк Т.М., Кубарева М.В. Практикум Web-дизайна. – М.: СОЛОН-ПЕРСС, 2007 – 176 с.
- Программирование Турбо Паскаль
13. Окулов С.М. Основы программирования /М.С. Окулов. - М.: Бином. Лаборатория знаний, 2008. – 440 с.
14. Окулов М.С. Программирование в алгоритмах/ М.С. Окулов. - М.: Бином. Лаборатория знаний, 2007. – 383 с.
15. Рапаков Г.Г. TurboPascal для студентов и школьников. –СПб.: БХВ Петербург, 2007 – 352с.
- Учебные пособия для подготовки к ГИА
16. ГИА-2013: Экзамен в новой форме: Информатика: 9-й класс: Тренировочные варианты экзаменационных работ для проведения государственной (итоговой) аттестации в новой форме/ав.-сост. Д.П. Кириенко, П.О. Осипов, А.В. Чернов. – М.: Астель, 2013. – 78 с. (Федеральный институт педагогических измерений)
17. ГИА-2013: Информатика: 9-й класс: Тренировочные варианты экзаменационных работ для проведения государственной (итоговой) аттестации в новой форме/ав.-сост. Д.П. Кириенко, П.О. Осипов, А.В. Чернов. – М.: Астель, 2013. – 94 с. (Федеральный институт педагогических измерений)
18. Готовимся к ГИА. Информатика. 8 класс. Итоговое тестирование в форме экзамена/ ав.-сост. О.В. Ярцева, Е.Н. Цикина. – Ярославль: академия развития, 2011. – 64 с. (Экзамен в новой форме)
19. ГИА-2011: Экзамен в новой форме: Информатика: 9-й класс: Тренировочные варианты экзаменационных работ для проведения государственной итоговой аттестации в новой форме/ав.-сост. Д.П. Кириенко, П.О. Осипов, А.В. Чернов. – М.: Астель, 2011. – 112 с. (Федеральный институт педагогических измерений)
- Учебно-методические пособия для подготовки к ЕГЭ**
20. ЕГЭ-2013: Информатика: самое полное издание типовых вариантов заданий/авт.-сост. Д.М. Ушаков, А.П.Якушкин.- М.: Стель, 2013. – 316 с. (Федеральный институт педагогических измерений)
21. ЕГЭ-2013. Информатика и ИКТ: типовые экзаменационные варианты: 10 вариантов/С.С.Крылов, Т.Е. Чуркина. – М.: Издательство «Национальное образование», 2012. – 176 с. (ЕГЭ-2013.ФИПИ – школе).
22. Готовимся к ЕГЭ. Информатика и ИКТ. 10-й класс. Итоговое тестирование в формате экзамена/ авт.-сост. Н.В. Маслеников. – Ярославль: Академия развития, 2010. – 64 с. (Единый государственный экзамен)
23. Самое полное издание типовых вариантов реальных заданий ЕГЭ: 2010: Информатика /авт.-сост. П.А.Якушкин, Д.М. Ушаков. – М.: АСТ: Астрель, 2010. – 251 с.
24. Чуркина Т.Е. ЕГЭ. Информатика. Практикум по выполнению типовых тестовых заданий ЕГЭ: учебно-методическое пособие. – М.: Издательство «Экзамен», 2010. – 182 с.
25. Зорина Е.М. ЕГЭ 2010: Информатика: сборник заданий. – М.: Эксмо, 2009. – 208 с.
26. ЕГЭ 2009. Информатика. Сборник экзаменационных заданий. /авт.-сост. П.А, Якушкин, С.С. Крылов. – М.: Эксмо, 2009. – 160 с.
27. Самылкина Н.Н. Готовимся к ЕГЭ по информатике. Элективный курс: учебное пособие. – М.: БИНОМ. Лаборатория знаний, 2008. – 298 с.
28. Информатика и ИКТ. Подготовка к ЕГЭ-2010. Вступительные испытания. /Под ред. Ф.Ф. Лысенко, Л.Н. Евич. – Ростов-на-Дону: Легион-М, 2009. – 336 с.
29. Трофимова И.А. ЕГЭ. Информатика. Универсальный справочник.–М.:Эксмо, 2010.– 288с.



30. Крылов С.С. ЕГЭ. Информатика. Тематическая рабочая тетрадь ФИПИ. – М.: Издательство «Экзамен», 2010. – 151 с.
31. Отличник ЕГЭ. Информатика. Решение сложных задач /ФИПИ. – М.: Интеллект-Центр, 2010. – 152 с.
32. Самылкина Н.Н. ЕГЭ 2010. Информатика: Тренировочные задания.–М.: Эксмо, 2009.– 208с.
- Учебные пособия для подготовки к олимпиаде
33. Олимпиадные задания по информатике. 9-11 классы/ авт.-сост. Э.С. Ларина. - Волгоград: Учитель, 2007. – 111 с.
34. Мендель А.В., Колегаева Е.М. Информатика. 9-11 классы: подготовка учащихся к олимпиадам. Задачи, упражнения, методические рекомендации. – Волгоград: Учитель, 2009. – 167 с.
- Учебные пособия по робототехнике
35. Филиппов С.А. Робототехника для детей и родителей. - СПб.: Наука, 2013. – 319 с.
36. Копосов Д.Г. Первый шаг в робототехнику: практикум для 5-6 классов/Д.Г.Копосов. – М.: БИНОМ. Лаборатория знаний, 2012. – 286 с.
37. Копосов Д.Г. Первый шаг в робототехнику: рабочая тетрадь для 5-6 классов/Д.Г.Копосов. – М.: БИНОМ. Лаборатория знаний, 2012. – 87 с.
- 2.Дидактический материал
1. Босова Л.Л. Набор цифровых образовательных ресурсов «Информатика 5-7». – М.: БИНОМ. Лаборатория знаний, 2007.
2. Степаненко О.В. Разработка цифровых образовательных ресурсов во Flash: практикум/ О.В.Степаненко. – М.: БИНОМ. Лаборатория знаний, 2013. – 158 с.
3. Цифровой дизайн: основы веб-проектирования с помощью инструментов Adobe. – М.: Рид Групп, 2011. – 768 с. (Учебный курс Adobe)
4. Ресурсы Единой коллекции цифровых образовательных ресурсов (<http://school-collection.edu.ru/>)
- 5.Материалы авторской мастерской Босовой Л.Л. <http://metodist.lbz.ru/authors/informatika/3/>
3. Оборудование и приборы
- Аппаратные средства
- Компьютер – универсальное устройство обработки информации; основная конфигурация современного компьютера обеспечивает учащемуся мультимедиавозможности: видео-изображение, качественный стереозвук в наушниках, речевой ввод с микрофона и др.
  - Проектор, подсоединяемый к компьютеру, видеоматрице, микроскопу и т. п.; технологический элемент новой грамотности – радикально повышает:
    - уровень наглядности в работе учителя, возможность для учащихся представлять результаты своей работы всему классу, эффективность организационных и административных выступлений.
  - Принтер – позволяет фиксировать на бумаге информацию, найденную и созданную учащимися или учителем. Для многих школьных применений необходим или желателен цветной принтер. В некоторых ситуациях очень желательно использование бумаги и изображения большого формата.
  - Интерактивная доска - это экран для проектора с возможностью сенсорного управления компьютером, в режиме реального времени можно управлять любым ЦОУом, выполнять интерактивные задания и открывать любые программы, установленные на компьютере.
  - Телекоммуникационный блок, устройства, обеспечивающие подключение к сети – дает доступ к российским и мировым информационным ресурсам, позволяет вести переписку с другими школами.
  - Устройства вывода звуковой информации – наушники для индивидуальной работы со звуковой информацией, громкоговорители с оконечным усилителем для озвучивания всего класса.
  - Устройства для ручного ввода текстовой информации и манипулирования экранными объектами – клавиатура и мышь (и разнообразные устройства аналогичного назначения).

- Устройства для записи (ввода) визуальной и звуковой информации: микрофон, сканер, фотоаппарат, видеокамера, web-камера – дают возможность непосредственно включать в учебный процесс информационные образы окружающего мира.

#### Учебно-тематический план

№	Название темы	Количество часов		
		общее	теория	практика
1	Информация и информационные процессы	9	6	3
2	Компьютер как универсальное устройство обработки информации	7	4	3
3	Обработка графической информации	4	2	2
4	Обработка текстовой информации	9	3	6
5	Мультимедиа	4	1	3
6	Математические основы информатики	13	10	3
7	Основы алгоритмизации	10	6	4
8	Начала программирования	10	2	8
9	Моделирование и формализация	9	6	3
10	Алгоритмизация и программирование	8	2	6
11	Обработка числовой информации	6	2	4
12	Коммуникационные технологии	10	6	4
	Резерв	5	0	5
	<b>Итого:</b>	<b>104</b>	<b>50</b>	<b>54</b>

#### Перечень практических работ

##### 7 класс

##### Информация и информационные процессы

1. Всемирная паутина как мощнейшее информационное хранилище. Поиск информации.
2. Фиксация аудио- и видео информации, наблюдений, измерений, относящихся к объектам и событиям окружающего мира, использование для этого цифровых камер и устройств звукозаписи.
3. Кодирование текстовой информации. Определение числовых кодов символов и перекодировка русскоязычного текста в текстовом редакторе.  
**Компьютер как универсальное устройство обработки информации**
4. Соединение блоков и устройств компьютера, подключение внешних устройств, включение понимание сигналов о готовности и неполадке, получение информации о характеристиках компьютера, выключение компьютера.
5. Оперирование компьютерными информационными объектами в наглядно-графической форме (изучение элементов интерфейса используемой графической операционной системы).

6. Планирование собственного информационного пространства, создание папок в соответствии с планом, создание, именование, сохранение, перенос, удаление объектов, организация их семейств, сохранение информационных объектов на внешних носителях.
7. Установка лицензионной, условно бесплатной и свободно распространяемой программы
8. Защита информации от компьютерных вирусов.

#### **Обработка графической информации**

9. Создание изображения с помощью инструментов растрового графического редактора. Использование примитивов и шаблонов. Геометрические преобразования.
10. Создание изображения с помощью инструментов векторного графического редактора. Использование примитивов и шаблонов. Конструирование графических объектов: выделение, объединение. Геометрические преобразования.
11. Ввод изображений с помощью графической панели и сканера, использование готовых графических объектов. Сканирование графических изображений

#### **Обработка текстовой информации**

12. Знакомство с приемами квалифицированного клавиатурного письма, «слепой» десятипальцевый метод клавиатурного письма и приемы его освоения.
13. Форматирование текстовых документов (установка параметров страницы документа; форматирование символов и абзацев; вставка колонтитулов и номеров страниц).
14. Вставка в документ формул.
15. Создание и форматирование списков. Вставка в документ таблицы, ее форматирование и заполнение данными.
16. Создание гипертекстового документа.
17. Перевод текста с использованием системы машинного перевода.
18. Сканирование и распознавание «бумажного» текстового документа

#### **Мультимедийные технологии**

19. Создание презентации с использованием готовых шаблонов, подбор иллюстративного материала, создание текста слайда. Демонстрация презентации. Использование микрофона и проектора.
20. Запись изображений и звука с использованием различных устройств (цифровых фотоаппаратов и микроскопов, видеокамер, сканеров, магнитофонов).
21. Запись музыки (в том числе с использованием музыкальной клавиатуры). Обработка материала, монтаж информационного объекта.

#### **Проект «Поздравительная открытка»**

#### **Проект «История вычислительной техники»**

#### **Проект «Устройства компьютера»**

### **8 класс**

#### **Математические основы информатики**

1. Перевод чисел из одной системы счисления в другую.
2. Арифметические вычисления в различных системах счисления
3. Вычисления с помощью программного калькулятора.
4. Построение таблиц истинности для логических выражений.
5. Работа с логическими схемами.

#### **Алгоритмы и исполнители**

6. Работа с исполнителями алгоритмов.
7. Запись алгоритма с помощью блок-схем.
8. Преобразование записи алгоритма из одной формы в другую.
9. Создание алгоритмических конструкций по условию поставленной задачи.

#### **Начала программирования**

10. Разработка линейной программы с использованием математических функций при записи арифметического выражения.
11. Разработка линейной программы с использованием символьных данных
12. Разработка программы, содержащей оператор ветвления.
13. Разработка программы, содержащей составной оператор ветвления.

14. Разработка программы, содержащей оператор цикла с заданным условием
15. Разработка программы, содержащей оператор цикла с заданным числом повторений.

#### **Проект «Системы счисления»**

#### **Проект «Создание теста в среде программирования»**

#### **9 класс**

#### **Формализация и моделирование**

1. Постановка и проведение эксперимента в виртуальной компьютерной лаборатории.
2. Построение генеалогического дерева семьи.
3. Создание схемы и чертежа в системе автоматизированного проектирования.
4. Построение и исследование компьютерной модели, реализующей анализ результатов измерений и наблюдений с использованием системы программирования.
5. Построение и исследование компьютерной модели, реализующей анализ результатов измерений и наблюдений с использованием динамических таблиц.
6. Построение и исследование геоинформационной модели в электронных таблицах или специализированной геоинформационной системе.
7. Поиск записей в готовой базе данных.
8. Сортировка записей в готовой базе данных.
9. Ввод данных в готовую таблицу, изменение данных.
10. Создание и обработка таблиц.
11. Ввод математических формул и вычисление по ним. Создание таблиц значений функций в электронных таблицах.

#### **Алгоритмизация и программирование**

12. Разработка алгоритма (программы), содержащей подпрограмму.
13. Разработка алгоритма (программы) по обработке одномерного массива
14. Разработка алгоритма (программы) по упорядочению одномерного массива
15. Разработка алгоритма (программы), требующего для решения поставленной задачи использования логических операций.

#### **Обработка числовой информации**

16. Ввод данных в готовую таблицу, изменение данных.
17. Создание и обработка таблиц.
18. Ввод математических формул и вычисление по ним. Создание таблиц значений функций в электронных таблицах.
19. Построение диаграмм и графиков

#### **Коммуникационные технологии**

20. Построение диаграмм и графиков.
21. Регистрация почтового ящика электронной почты, создание и отправка сообщения.
22. Путешествие по Всемирной паутине.
23. Участие в коллективном взаимодействии: форум, телеконференция, чат.
24. Создание архива файлов и раскрытие архива с использованием программы-архиватора. Загрузка файла из файлового архива.
25. Поиск документа с использованием системы каталогов и путем ввода ключевых слов.
26. Сохранение для индивидуального использования информационных объектов из глобальных компьютерных сетей (Интернет) и ссылок на них.
27. Создание комплексного информационного объекта в виде веб-странички, включающей графические объекты с использованием шаблонов.

**Тематическое планирование с определением основных видов учебной деятельности**

<p><b>Тема 1. Информация и информационные процессы (9 часов)</b></p>	<p>Информация. Информационный процесс. Субъективные характеристики информации, зависящие от личности получателя информации и обстоятельств получения информации: важность, своевременность, достоверность, актуальность и т.п.</p> <p>Представление информации. Формы представления информации. Язык как способ представления информации: естественные и формальные языки. Алфавит, мощность алфавита.</p> <p>Кодирование информации. Универсальность дискретного (цифрового, в том числе двоичного) кодирования. Двоичный алфавит. Двоичный код. Разрядность двоичного кода. Связь длины (разрядности) двоичного кода и количества кодовых комбинаций.</p> <p>Размер (длина) сообщения как мера количества содержащейся в нём информации. Достоинства и недостатки такого подхода. Другие подходы к измерению количества информации. Единицы измерения количества информации.</p> <p>Основные виды информационных процессов: хранение, передача и обработка информации. Примеры информационных процессов в системах различной природы; их роль в современном мире.</p> <p>Хранение информации. Носители информации (бумажные, магнитные, оптические, флэш-память). Качественные и количественные характеристики современных носителей информации: объем информации, хранящейся на носителе; скорости записи и чтения информации. Хранилища информации. Сетевое хранение информации.</p> <p>Передача информации. Источник, информационный канал, приёмник информации.</p> <p>Обработка информации. Обработка, связанная с получением новой информации. Обработка, связанная с изменением формы, но не изменяющая содержание информации. Поиск информации.</p>	<p><i>Аналитическая деятельность:</i></p> <ul style="list-style-type: none"> <li>оценивать информацию с позиции её свойств (актуальность, достоверность, полнота и пр.);</li> <li>приводить примеры кодирования с использованием различных алфавитов, встречающихся в жизни;</li> <li>классифицировать информационные процессы по принятому основанию;</li> <li>выделять информационную составляющую процессов в биологических, технических и социальных системах;</li> <li>анализировать отношения в живой природе, технических и социальных (школа, семья и пр.) системах с позиций управления.</li> </ul> <p><i>Практическая деятельность:</i></p> <ul style="list-style-type: none"> <li>кодировать и декодировать сообщения по известным правилам кодирования;</li> <li>определять количество различных символов, которые могут быть закодированы с помощью двоичного кода фиксированной длины (разрядности);</li> <li>определять разрядность двоичного кода, необходимого для кодирования всех символов алфавита заданной мощности;</li> <li>оперировать с единицами измерения количества информации (бит, байт, килобайт, мегабайт, гигабайт);</li> <li>оценивать числовые параметры информационных процессов (объем памяти, необходимой для хранения информации; скорость передачи информации, пропускную способность выбранного канала и пр.).</li> </ul>
<p><b>Тема 2. Компьютер как универсальное</b></p>	<p>Общее описание компьютера. Программный принцип работы</p>	<p><i>Аналитическая деятельность:</i></p>

<p><b>устройство обработки информации. (7 часов)</b></p>	<p>компьютера.          Основные компоненты персонального компьютера (процессор, оперативная и долговременная память, устройства ввода и вывода информации), их функции и основные характеристики (по состоянию на текущий период времени).          Состав и функции программного обеспечения: системное программное обеспечение, прикладное программное обеспечение, системы программирования. Компьютерные вирусы. Антивирусная профилактика. Правовые нормы использования программного обеспечения.          Файл. Типы файлов. Каталог (директория). Файловая система.          Графический пользовательский интерфейс (рабочий стол, окна, диалоговые окна, меню).          Оперирование компьютерными информационными объектами в наглядно-графической форме: создание, именование, сохранение, удаление объектов, организация их семейств. Архивирование и разархивирование.          Гигиенические, эргономические и технические условия безопасной эксплуатации компьютера.</p>	<ul style="list-style-type: none"> <li>• анализировать компьютер с точки зрения единства программных и аппаратных средств;</li> <li>• анализировать устройства компьютера с точки зрения организации процедур ввода, хранения, обработки, вывода и передачи информации;</li> <li>• определять программные и аппаратные средства, необходимые для осуществления информационных процессов при решении задач;</li> <li>• анализировать информацию (сигналы о готовности и неполадке) при включении компьютера;</li> <li>• определять основные характеристики операционной системы;</li> <li>• планировать собственное информационное пространство.</li> </ul> <p><i>Практическая деятельность:</i></p> <ul style="list-style-type: none"> <li>• получать информацию о характеристиках компьютера;</li> <li>• оценивать числовые параметры информационных процессов (объем памяти, необходимой для хранения информации; скорость передачи информации, пропускную способность выбранного канала и пр.);</li> <li>• выполнять основные операции с файлами и папками;</li> <li>• оперировать компьютерными информационными объектами в наглядно-графической форме;</li> <li>• оценивать размеры файлов, подготовленных с использованием различных устройств ввода информации в заданный интервал времени (клавиатура, сканер, микрофон, фотокамера, видеокамера);</li> <li>• использовать программы-архиваторы;</li> <li>• осуществлять защиту информации от компьютерных вирусов помощью антивирусных программ.</li> </ul>
<p><b>Тема 3. Обработка графической</b></p>	<p>Формирование изображения на экране монитора. Компьютерное</p>	<p><i>Аналитическая деятельность:</i></p> <ul style="list-style-type: none"> <li>• анализировать</li> </ul>

<p><b>информации (4 часа)</b></p>	<p>представление цвета. Компьютерная графика (растровая, векторная). Интерфейс графических редакторов. Форматы графических файлов.</p>	<p>пользовательский интерфейс используемого программного средства;</p> <ul style="list-style-type: none"> <li>• определять условия и возможности применения программного средства для решения типовых задач;</li> <li>• выявлять общее и отличия в разных программных продуктах, предназначенных для решения одного класса задач.</li> </ul> <p><i>Практическая деятельность:</i></p> <ul style="list-style-type: none"> <li>• определять код цвета в палитре RGB в графическом редакторе;</li> <li>• создавать и редактировать изображения с помощью инструментов растрового графического редактора;</li> <li>• создавать и редактировать изображения с помощью инструментов векторного графического редактора.</li> </ul>
<p><b>Тема 4. Обработка текстовой информации (9 часов)</b></p>	<p>Текстовые документы и их структурные единицы (раздел, абзац, строка, слово, символ). Технологии создания текстовых документов. Создание, редактирование и форматирование текстовых документов на компьютере. Стилизовое форматирование. Включение в текстовый документ списков, таблиц, диаграмм, формул и графических объектов. Гипертекст. Создание ссылок: сноски, оглавления, предметные указатели. Коллективная работа над документом. Примечания. Запись и выделение изменений. Форматирование страниц документа. Ориентация, размеры страницы, величина полей. Нумерация страниц. Колонтитулы. Сохранение документа в различных текстовых форматах. Инструменты распознавания текстов и компьютерного перевода. Компьютерное представление текстовой информации. Кодовые таблицы. Американский стандартный код для обмена информацией, примеры кодирования букв национальных алфавитов. Представление о стандарте Юникод.</p>	<p><i>Аналитическая деятельность:</i></p> <ul style="list-style-type: none"> <li>• анализировать пользовательский интерфейс используемого программного средства;</li> <li>• определять условия и возможности применения программного средства для решения типовых задач;</li> <li>• выявлять общее и отличия в разных программных продуктах, предназначенных для решения одного класса задач.</li> </ul> <p><i>Практическая деятельность:</i></p> <ul style="list-style-type: none"> <li>• создавать небольшие текстовые документы посредством квалифицированного клавиатурного письма с использованием базовых средств текстовых редакторов;</li> <li>• форматировать текстовые документы (установка параметров страницы документа; форматирование символов и абзацев; вставка колонтитулов и номеров страниц);</li> <li>• вставлять в документ формулы, таблицы, списки,</li> </ul>

		<p>изображения;</p> <ul style="list-style-type: none"> <li>• выполнять коллективное создание текстового документа;</li> <li>• создавать гипертекстовые документы;</li> <li>• выполнять кодирование и декодирование текстовой информации, используя кодовые таблицы (Юникода, КОИ-8Р, Windows 1251);</li> <li>• использовать ссылки и цитирование источников при создании на их основе собственных информационных объектов.</li> </ul>
<p><b>Тема 5.</b> <b>Мультимедиа</b> <b>(4 часа)</b></p>	<p>Понятие технологии мультимедиа и области её применения. Звук и видео как составляющие мультимедиа. Компьютерные презентации. Дизайн презентации и макеты слайдов. Звуки и видео изображения. Композиция и монтаж. Возможность дискретного представления мультимедийных данных</p>	<p><i>Аналитическая деятельность:</i></p> <ul style="list-style-type: none"> <li>• анализировать пользовательский интерфейс используемого программного средства;</li> <li>• определять условия и возможности применения программного средства для решения типовых задач;</li> <li>• выявлять общее и отличия в разных программных продуктах, предназначенных для решения одного класса задач.</li> </ul> <p><i>Практическая деятельность:</i></p> <ul style="list-style-type: none"> <li>• создавать презентации с использованием готовых шаблонов;</li> <li>• записывать звуковые файлы с различным качеством звучания (глубиной кодирования и частотой дискретизации).</li> </ul>
<p><b>Тема 6.</b> <b>Математические основы информатики</b> <b>(13 часов)</b></p>	<p>Понятие о непозиционных и позиционных системах счисления. Знакомство с двоичной, восьмеричной и шестнадцатеричной системами счисления, запись в них целых десятичных чисел от 0 до 1024. Перевод небольших целых чисел из двоичной, восьмеричной и шестнадцатеричной системы счисления в десятичную. Двоичная арифметика. Логика высказываний (элементы алгебры логики). Логические значения, операции (логическое отрицание, логическое умножение, логическое сложение), выражения, таблицы истинности.</p>	<p><i>Аналитическая деятельность:</i></p> <ul style="list-style-type: none"> <li>• выявлять различие в унарных, позиционных и непозиционных системах счисления;</li> <li>• выявлять общее и отличия в разных позиционных системах счисления;</li> <li>• анализировать логическую структуру высказываний.</li> </ul> <p><i>Практическая деятельность:</i></p> <ul style="list-style-type: none"> <li>• переводить небольшие (от 0 до 1024) целые числа из десятичной системы счисления в двоичную (восьмеричную, шестнадцатеричную) и обратно;</li> <li>• выполнять операции сложения и умножения над небольшими двоичными</li> </ul>



		<p>числами;</p> <ul style="list-style-type: none"> <li>• записывать вещественные числа в естественной и нормальной форме;</li> <li>• строить таблицы истинности для логических выражений;</li> <li>• вычислять истинностное значение логического выражения.</li> </ul>
<p><b>Тема 7. Основы алгоритмизации (10 часов)</b></p>	<p>Учебные исполнители Робот, Удвоитель и др. как примеры формальных исполнителей. Понятие алгоритма как формального описания последовательности действий исполнителя при заданных начальных данных. Свойства алгоритмов. Способы записи алгоритмов. Алгоритмический язык – формальный язык для записи алгоритмов. Программа – запись алгоритма на алгоритмическом языке. Непосредственное и программное управление исполнителем. Линейные программы. Алгоритмические конструкции, связанные с проверкой условий: ветвление и повторение. Понятие простой величины. Типы величин: целые, вещественные, символьные, строковые, логические. Переменные и константы. Алгоритм работы с величинами – план целенаправленных действий по проведению вычислений при заданных начальных данных с использованием промежуточных результатов.</p>	<p><i>Аналитическая деятельность:</i></p> <ul style="list-style-type: none"> <li>• определять по блок-схеме, для решения какой задачи предназначен данный алгоритм;</li> <li>• анализировать изменение значений величин при пошаговом выполнении алгоритма;</li> <li>• определять по выбранному методу решения задачи, какие алгоритмические конструкции могут войти в алгоритм;</li> <li>• сравнивать различные алгоритмы решения одной задачи.</li> </ul> <p><i>Практическая деятельность:</i></p> <ul style="list-style-type: none"> <li>• исполнять готовые алгоритмы для конкретных исходных данных;</li> <li>• преобразовывать запись алгоритма с одной формы в другую;</li> <li>• строить цепочки команд, дающих нужный результат при конкретных исходных данных для исполнителя арифметических действий;</li> <li>• строить цепочки команд, дающих нужный результат при конкретных исходных данных для исполнителя, преобразующего строки символов;</li> <li>• строить арифметические, строковые, логические выражения и вычислять их значения</li> </ul>
<p><b>Тема 8. Начала программирования (10 часов)</b></p>	<p>Язык программирования. Основные правила языка программирования Паскаль: структура программы; правила представления данных; правила записи основных операторов (ввод, вывод, присваивание, ветвление, цикл).</p>	<p><i>Аналитическая деятельность:</i></p> <ul style="list-style-type: none"> <li>• анализировать готовые программы;</li> <li>• определять по программе, для решения какой задачи она предназначена;</li> <li>• выделять этапы решения</li> </ul>

	<p>Решение задач по разработке и выполнению программ в среде программирования Паскаль.</p>	<p>задачи на компьютере.  <i>Практическая деятельность:</i></p> <ul style="list-style-type: none"> <li>• программировать линейные алгоритмы, предполагающие вычисление арифметических, строковых и логических выражений;</li> <li>• разрабатывать программы, содержащие оператор/операторы ветвления (решение линейного неравенства, решение квадратного уравнения и пр.), в том числе с использованием логических операций;</li> <li>• разрабатывать программы, содержащие оператор (операторы) цикла</li> </ul>
<p><b>Тема 9.          Моделирование и формализация          (9 часов)</b></p>	<p>Понятия натурной и информационной моделей          Виды информационных моделей (словесное описание, таблица, график, диаграмма, формула, чертёж, граф, дерево, список и др.) и их назначение. Модели в математике, физике, литературе, биологии и т.д. Использование моделей в практической деятельности. Оценка адекватности модели моделируемому объекту и целям моделирования.          Компьютерное моделирование. Примеры использования компьютерных моделей при решении научно-технических задач.          Реляционные базы данных Основные понятия, типы данных, системы управления базами данных и принципы работы с ними. Ввод и редактирование записей. Поиск, удаление и сортировка данных.</p>	<p><i>Аналитическая деятельность:</i></p> <ul style="list-style-type: none"> <li>• осуществлять системный анализ объекта, выделять среди его свойств существенные свойства с точки зрения целей моделирования;</li> <li>• оценивать адекватность модели моделируемому объекту и целям моделирования;</li> <li>• определять вид информационной модели в зависимости от стоящей задачи;</li> <li>• анализировать пользовательский интерфейс используемого программного средства;</li> <li>• определять условия и возможности применения программного средства для решения типовых задач;</li> <li>• выявлять общее и отличия в разных программных продуктах, предназначенных для решения одного класса задач.</li> </ul> <p><i>Практическая деятельность:</i></p> <ul style="list-style-type: none"> <li>• строить и интерпретировать различные информационные модели (таблицы, диаграммы, графы, схемы, блок-схемы алгоритмов);</li> <li>• преобразовывать объект из одной формы представления информации в другую с минимальными потерями в полноте информации;</li> <li>• исследовать с помощью информационных моделей объекты в соответствии с</li> </ul>

		<p>поставленной задачей;</p> <ul style="list-style-type: none"> <li>• работать с готовыми компьютерными моделями из различных предметных областей;</li> <li>• создавать однотабличные базы данных;</li> <li>• осуществлять поиск записей в готовой базе данных;</li> <li>• осуществлять сортировку записей в готовой базе данных.</li> </ul>
<p><b>Тема 10.</b> <b>Алгоритмизация и программирование</b> <b>(8 часов)</b></p>	<p>Этапы решения задачи на компьютере. Конструирование алгоритмов: разбиение задачи на подзадачи, понятие вспомогательного алгоритма. Вызов вспомогательных алгоритмов. Рекурсия. Управление, управляющая и управляемая системы, прямая и обратная связь. Управление в живой природе, обществе и технике.</p>	<p><i>Аналитическая деятельность:</i></p> <ul style="list-style-type: none"> <li>• выделять этапы решения задачи на компьютере;</li> <li>• осуществлять разбиение исходной задачи на подзадачи;</li> <li>• сравнивать различные алгоритмы решения одной задачи.</li> </ul> <p><i>Практическая деятельность:</i></p> <ul style="list-style-type: none"> <li>• исполнять готовые алгоритмы для конкретных исходных данных;</li> <li>• разрабатывать программы, содержащие подпрограмму;</li> <li>• разрабатывать программы для обработки одномерного массива: <ul style="list-style-type: none"> <li>○ (нахождение минимального (максимального) значения в данном массиве;</li> <li>○ подсчёт количества элементов массива, удовлетворяющих некоторому условию;</li> <li>○ нахождение суммы всех элементов массива;</li> <li>○ нахождение количества и суммы всех четных элементов в массиве;</li> <li>○ сортировка элементов массива и пр.).</li> </ul> </li> </ul>
<p><b>Тема 11. Обработка числовой информации</b> <b>(6 часов)</b></p>	<p>Электронные таблицы. Использование формул. Относительные, абсолютные и смешанные ссылки. Выполнение расчётов. Построение графиков и диаграмм. Понятие о сортировке (упорядочивании) данных.</p>	<p><i>Аналитическая деятельность:</i></p> <ul style="list-style-type: none"> <li>• анализировать пользовательский интерфейс используемого программного средства;</li> <li>• определять условия и возможности применения программного средства для решения типовых задач;</li> <li>• выявлять общее и отличия в разных программных продуктах, предназначенных для решения одного класса задач.</li> </ul>

		<p><i>Практическая деятельность:</i></p> <ul style="list-style-type: none"> <li>• создавать электронные таблицы, выполнять в них расчёты по встроенным и вводимым пользователем формулам;</li> <li>• строить диаграммы и графики в электронных таблицах.</li> </ul>
<p><b>Тема 12.</b> <b>Коммуникационные технологии</b> <b>(10 часов)</b></p>	<p>Локальные и глобальные компьютерные сети. Интернет. Скорость передачи информации. Пропускная способность канала. Передача информации в современных системах связи.</p> <p>Взаимодействие на основе компьютерных сетей: электронная почта, чат, форум, телеконференция, сайт. Информационные ресурсы компьютерных сетей: Всемирная паутина, файловые архивы.</p> <p>Технологии создания сайта. Содержание и структура сайта. Оформление сайта. Размещение сайта в Интернете.</p> <p>Базовые представления о правовых и этических аспектах использования компьютерных программ и работы в сети Интернет.</p>	<p><i>Аналитическая деятельность:</i></p> <ul style="list-style-type: none"> <li>• выявлять общие черты и отличия способов взаимодействия на основе компьютерных сетей;</li> <li>• анализировать доменные имена компьютеров и адреса документов в Интернете;</li> <li>• приводить примеры ситуаций, в которых требуется поиск информации;</li> <li>• анализировать и сопоставлять различные источники информации, оценивать достоверность найденной информации;</li> <li>• распознавать потенциальные угрозы и вредные воздействия, связанные с ИКТ; оценивать предлагаемы пути их устранения.</li> </ul> <p><i>Практическая деятельность:</i></p> <ul style="list-style-type: none"> <li>• осуществлять взаимодействие посредством электронной почты, чата, форума;</li> <li>• определять минимальное время, необходимое для передачи известного объёма данных по каналу связи с известными характеристиками;</li> <li>• проводить поиск информации в сети Интернет по запросам с использованием логических операций;</li> <li>• создавать с использованием конструкторов (шаблонов) комплексные информационные объекты в виде веб-страницы, включающей графические объекты.</li> </ul>
<p><i>Резерв учебного времени в 7–9 классах: 5 часов.</i></p>		